


MOGA

开户指南

进入MOGA 官网



点击



填写您的资本资料（姓名、国籍、居住国家、手机号码，电子邮箱）之后点击

下一步

Step 1:

填入资本资料

step 1 2 3 4 5

填入您的资料 使用者资料设定 个人资料 财务资料 完成

预计完成时间：4分钟

姓氏 名字

请选择国籍

请选择居住国家

电子邮箱

请填写有效的电子邮件，以便接收确认连结信件

-

请填写有效的手机号码作为接收出金授权码之用

下一步

Step 2:

使用者资料 设定

The screenshot shows a five-step registration process. Step 2, '使用者资料设定' (User Information Setting), is the active step. The form includes a login ID field, password and confirmation password fields with a requirement of 8-15 characters containing letters and numbers, a dropdown for account type, and optional checkboxes for using the smart trading system and authorizing third-party management. Navigation buttons for '上一步' (Previous Step) and '下一步' (Next Step) are at the bottom.

1 填入您的资料

step 2 使用者资料设定

3 个人资料

4 财务资料

5 完成

您的 MogaFX 官网客户专区登入账号

设置登入官网客户专区密码

请填 8~15 个字符，必须含有字母和数字

确认密码

请填 8~15 个字符，必须含有字母和数字

选择账户类型

附加信息

- 我将使用智能交易系统
- 授权第三方管理我的账户

上一步 下一步

1. 设置和确认秘密

设置登入官网客户专区密码



请填写 8~15 个字符，必须含有字母和数字

确认密码



请填写 8~15 个字符，必须含有字母和数字

Step 2:

使用者资料 设定

2. 选择账户类型

选择账户类型

选择账户类型

标准账户

VIP账户

低点差ECN账户

3. 选择您是个人账户还是公司账户

标准账户

个人账户 联名账户 公司账户

4. 选择杠杆比例

请选择杠杆比例

- 1:100 1:200 1:400 1:500

5. 选择MetaTrader版本

请选择 MetaTrader 版本

- MT4 MT5

6. 选择交易服务器

请选择交易服务器

- 欧洲服务器 MogalntIGroup-Live (建议亚洲以外地区选用)
 亚洲服务器 MogalInternational-Live-Asia (建议亚洲地区国家选用)

7. 选择账户币别

请选择 MetaTrader 账户币别

请选择

请选择

美金
澳币
欧元
英镑

8. 如您需要使用智能交易系统 / 授权第三方管理您的账户，请点选小盒子

附加信息

- 我将使用智能交易系统
 授权第三方管理我的账户

Step 2:

使用者资料
设定

a. 若您将会使用智能交易系统，请查看
【智能交易指示授权书】

附加信息

- 我将使用智能交易系统
- 我已阅读并了解智能交易指示授权书
- 授权第三方管理我的账户

b. 完成阅读并完全了解后，请打勾此盒子 ✓

附加信息

- 我将使用智能交易系统
- 我已阅读并了解智能交易指示授权书
- 授权第三方管理我的账户

Step 2:

使用者资料 设定

9. 如您有授权第三方管理您的账户，请打勾小盒子 ✓

附加信息

- 我将使用智能交易系统
- 授权第三方管理我的账户
- 我已阅读并了解有限授权书

10. 阅读【有限授权书】并理解后，请打勾小盒子 ✓

11. 填写第三方的帐号或者姓名

第三方帐号/姓名

Step 3

填写 【个人资料】

英文名

需同护照一致

英文姓 ?

需同护照一致

性别

请选择

出生日期 (YYYY-MM-DD) ?

身份证编号

税务信息 + 新增国家

请透过点击「新增国家」按钮来填写您所有的税务居民国家。

税务居民国家

请选择

您是否为政治公众人物?

是 否

联系信息

为确保您的开户申请能够被及时受理, 请不要将邮政信箱, 公司或银行所在地填写为您的居住地址。

居住国家

澳大利亚

邮政编码 ?

居住省份

省

居住城市

市

居住地址(请填写与提供的居住证明地址内容一致)

街道名称及号码

居住地址(英文)(请填写与提供的居住证明地址内容一致)

街道名称及号码

[英译地址网站链接](#)

通讯软体名称

请选择

上一步

下一步

1. 填写您的英文名字

英文名	英文姓 [?]
需同护照一致	需同护照一致

2. 填写您性别 / 生日 / 身份证号

性别	出生日期 (YYYY-MM-DD) [?]
请选择	
身份证编号	

3. 选择您的税务居民国家

税务居民国家

请选择

- 请选择
- 阿富汗
- 阿尔巴尼亚
- 阿尔及利亚
- 美属萨摩亚
- 安道尔
- 安哥拉
- 荷属安的列斯群岛
- 安提瓜
- 阿根廷
- 亚美尼亚
- 阿鲁巴
- 澳大利亚

Step 3 填写 【个人资料】

3. 点选【新增国家】来填写您所有的税务居民国家

税务信息 **+** 新增国家

4. 填写您的纳税人识别号(如有)

您是否有纳税人识别号(税号)?

是 否

纳税人识别号(税号)

纳税人识别号(税号)

**若无法提供，请说明原因。*

您是否有纳税人识别号(税号)?

是 否

无法提供税号之原因

请选择

Step 3
填写
【个人资料】

Step 3

填写 【个人资料】

联系信息

为确保您的开户申请能够被及时受理，请不要将邮政信箱，公司或银行所在地填写为您的居住地址。

居住国家

澳大利亚

邮政编码 ?

居住省份

省

居住城市

市

居住地址(请填写与提供的居住证明地址内容一致)

街道名称及号码

居住地址(英文)(请填写与提供的居住证明地址内容一致)

街道名称及号码

6. 选择您主要的通讯软体名称

通讯软体名称

请选择

请选择

Skype

Whatsapp

Line

QQ

FaceBook

Viber

Telegram

其他

7. 填写通讯软体ID / 用户名称

通讯软体名称	通讯软体ID
Skype ▼	littleturtle123

Step 3

填写
【个人资料】

8. 完成后点击

下一步

1. 选择您的就业状况

Step 4

填写财务资料

The screenshot shows a registration progress bar with five steps: 1. 填入您的资料 (Enter your information), 2. 使用者资料设定 (User information settings), 3. 个人资料 (Personal information), 4. 财务资料 (Financial information), and 5. 完成 (Complete). Step 4 is highlighted as the current step.

就业信息 ?

就业状况

- 受雇
- 自营
- 待业中
- 学生
- 家管
- 已退休

职业类别

请选择

选择您的职业类别

The screenshot shows a dropdown menu for job categories. The selected option is "请选择" (Please select). The list of options includes:

- 请选择
- 金融服务
- 资讯工程
- 零售商
- 顾问
- 医疗
- 营造&房地产
- 能源业
- 制造业
- 其他

2. 请问您是学生 / 家管 / 已退休或者待业中？


就业信息 ?

就业状况

- 受雇
- 自营
- 待业中
- 学生
- 家管
- 已退休

资金来源

填写您的资金来源



3. 点选您的年薪收入

财务状况 ?

年薪

- 少于 USD10,000
- USD10,000-19,999
- USD20,000-29,999
- USD30,000-99,999
- USD100,000-299,999
- USD300,000-1,000,000
- USD1,000,000 以上

Step 4

填写财务资料

4. 流動資產 (可即刻变现并可供自由支配的资产)

流动资产 (可即刻变现并可供自由支配的资产)

- 少于 USD10,000
- USD10,000-19,999
- USD20,000-29,999
- USD30,000-99,999
- USD100,000-299,999
- USD300,000-1,000,000
- USD1,000,000 以上

Step 4

填写财务资料

5. 填写您的交易经验

交易经验 ?

您有以下产品的交易经验吗?

证券

无

期权

无

商品

无

期货

无

CFD (差价合约)

无

银行间货币或外汇

无

您是否了解保证金 (杠杆式) 交易的性质与风险?

是 否

请注意此帐户类型不能做剥头皮交易

6. MogaFX仅提供一般资讯。一般资讯是指？

基本知识

MogaFX仅提供一般资讯。一般资讯是指？

请选择

请选择

根据您的需求和目标量身定制的建议

需要MogaFX向您提供建议声明以及需要MogaFX以您的最大利益行事的建议

有关市场新闻、产品资讯、如何使用平台、如何交易的一般教育资讯

7. 哪些事件不会导致追加保证金？

哪些事件不会导致追加保证金？

请选择

请选择

您有做空交易单，且相关资产的价格上涨

您有做多交易单，且相关资产的价格下降

支付初始保证金后，您决定将更多资金存入您的账户

8. 在开立真实帐户并进行交易之前，您应该对MogaFX交易平台有什么了解？

在开立真实帐户并进行交易之前，您应该对MogaFX交易平台有什么了解？

请选择

请选择

MogaFX提供对模拟账户的访问权限，所有潜在客户都可以在投入真实帐户之前，先实践交易策略和平台功能

我不需要任何先验知识 - 所有场外衍生品平台都是相同的

Step 4

填写财务资料

9.关于交易场外衍生品（如差价合约、外汇和商品）的下列哪一项描述是正确的？

风险管理

关于交易场外衍生品（如差价合约、外汇和商品）的下列哪一项描述是正确的？

请选择

请选择

它们是复杂的产品，比传统投资（例如购买股票）具有更高的风险

您不应在了解相关风险的情况下交易差价合约，外汇和商品等场外衍生品

以上皆是

Step 4

填写财务资料

10.什么是赠金？

差价合约CFDs

什么是赠金？

请选择

请选择

MogaFX为了让您入大笔金额或是达成特定交易量所给您的现金

支付到您的帐户中的信用额度，受赠金及促销活动的条款与条件约束

11.关于杠杆，以下哪项描述是正确的？

杠杆、保证金与波动

关于杠杆，以下哪项描述是正确的？

请选择

请选择

与各种金融工具一起使用，以增加投资的潜在回报

杠杆只会使收益放大

12.关于催缴保证金，以下哪项描述是错误的？

关于催缴保证金，以下哪项描述是错误的？

请选择

请选择

我不需要关注保证金是否充足，MogaFX会主动通过电子邮件通知我，催缴保证金的要求除非并且直到MogaFX收到清算资金，否则不被视为催缴保证金要求已经满足了

如果未支付催缴的保证金，可能导致我的头寸被平仓

13.条款阅读许可

条款阅读许可

- 本人同意 **电子签署及条款**。
- 本人已经阅读、理解并同意 **风险披露与业务条款**。
- 本人已经阅读并理解 **金融服务指南**。
- 本人已经阅读并了解 **条款与细则**。
- 本人已经阅读并理解 **业务条款**。
- 通过提交我的个人信息，我同意 MogaFX 及相关方以任何所提供之通信方式联系。

Step 4

填写财务资料

Step 4

填写财务资料

- a. 打勾小盒子如您已完成阅读并同意【电子签署及条款】。
- b. 打勾小盒子如您完成阅读之后理解并同意【风险披露与业务条款】
- c. 打勾小盒子如您已完成阅读并理解【金融服务指南】
- d. 打勾小盒子如您已完成阅读并了解【条款与细则】
- e. 打勾小盒子如您已完成阅读并理解【业务条款】
- f. 打勾小盒子如您同意MOGAFX以及相关方以任何您所提供之通信方式联系

条款阅读许可

- 本人同意 电子签署及条款。
- 本人已经阅读、理解并同意 风险披露与业务条款。
- 本人已经阅读并理解 金融服务指南。
- 本人已经阅读并了解 条款与细则。
- 本人已经阅读并理解 业务条款。
- 通过提交我的个人信息，我同意 MogaFX 及相关方以任何所提供之通信方式联系。

14. 优惠代码

a. 如有，请输入优惠代码（数字）

请输入优惠代码 ?

- 请填入优惠代码(数字) 我没有优惠代码，请帮我安排

b. 如果有，点选【我没有优惠代码，请帮我安排】

请输入优惠代码 ?

- 输入优惠代码 我没有优惠代码，请帮我安排

15. 完成后点击

提交

Step 4

填写财务资料

Step 5 完成

16. 完成！

请截图以利记录账号资讯，然后联系您的客户经理。

Congratulations!
You have successfully opened a new account!

- Please note that your trading account will be automatically opened after a deposit is made.
- Account will be enabled for trading once your documents are uploaded and verified.
- Please go to your inbox to verify your registered email address. Once you verify your email, the login credentials for MT4 will be sent to your inbox.
* Please keep it safe *


Your Login Details :

Client Area Login	Login ID
User Name: <input type="text"/>	User Name: <input type="text"/>
Password: <input type="password"/>	Password: It will be sent automatically to your registered email address.

To continue with the trading progress, please click the icon below to fund your account or upload your ID now.

STEP 1	STEP 2	STEP 3	STEP 4
Sign up Open a MogaFX Account in just a few minutes.	Upload and Verify Upload and verify your details with our compliance.	Fund your account Deposit funds to your trading account, choose from multiple safe payment methods.	Trade Forex, CFDs, Indices, Commodities.

快速入金

 **Fast deposit funds**

MT4 Account

Note

Deposit Amount

⚠ MogaFX does not accept deposits from third parties. Only deposits from account holders will be accepted.

Deposit Methods

 Bank Wire Transfer	 CAMBODIA Deposit	 Korea Online Banking
 Perfect Money Just perfect USD	 Perfect Money Just perfect EUR	 Fasapay
 Thailand Online Banking	 Malaysia Online banking First Choice	 Malaysia Online Banking
 Indonesia Online Banking First Choice	 Indonesia Online Banking	 Vietnam Online Banking First Choice
	 CoinPayments	

MOGA

THANKS